

Řepka MATIF	11.04.2023	14.04.2023	Změna	Nejnižší	Nejvyšší	Měna
květen 2023	462	437,25	-24,75	437,25	462	EUR / t
srpen 2023	461,75	438,5	-23,25	438,5	461,75	EUR / t
listopad 2023	466,25	445,25	-21,00	445,25	466,25	EUR / t
únor 2024	470	450,25	-19,75	450,25	471	EUR / t
květen 2024	462	453	-9,00	450	470,5	EUR / t

NYSE Liffe Market: Paris, Clearing House:LCH.Clearnet

[zobrazit graf na: www](#)

Sojový šrot Rotterdam	11.04.2023	14.04.2023	Změna	Nejnižší	Nejvyšší	Měna
červen 2023	542	558	+16,00	549	558	USD / t
červenec 2023	542	558	+16,00	549	558	USD / t
duben říjen 2023	551	558	+7,00	551	561	USD / t
listopad 2023 - leden 2024	556	558	+2,00	551	562	USD / t

NL Soymeal HP, FOB Rotterdam

[zobrazit graf na: www](#)

Řepkový šrot Rhine	11.04.2023	14.04.2023	Změna	Nejnižší	Nejvyšší	Měna
květen 2023	308	311	+3,00	307	311	EUR / t
květen 2023 - červenec 2023	302	307	+5,00	304	307	EUR / t
duben říjen 2023	286	288	+2,00	286	288	EUR / t
listopad 2023 - leden 2024	288	290	+2,00	287	290	EUR / t
únor 2024 - duben 2024	288	292	+4,00	290	292	EUR / t

Rapemeal, LWR Rhine

[zobrazit graf na: www](#)

Pšenice krmná	11.04.2023	14.04.2023	Změna	Nejnižší	Nejvyšší	Měna
květen 2023	195,25	197,8	+2,55	193,75	197,8	GBP / t
červenec 2023	197,25	193,25	-4,00	193,25	197,25	GBP / t
listopad 2023	212,35	212	-0,35	208	212,35	GBP / t
leden 2024	215,2	210,5	-4,70	210,5	215,2	GBP / t
březen 2024	218	213,15	-4,85	213,15	218	GBP / t

London; LIFFE

[zobrazit graf na: www](#)

Pšenice potravinářská	11.04.2023	14.04.2023	Změna	Nejnižší	Nejvyšší	Měna
květen 2023	251,25	249,25	-2,00	247	253,25	EUR / t
září 2023	251,75	249,5	-2,25	246,75	253	EUR / t
prosinec 2023	254,75	253	-1,75	249,25	255,75	EUR / t
březen 2024	257,5	256	-1,50	252,5	258,75	EUR / t
květen 2024	256,75	257,25	+0,50	253	259,75	EUR / t

NYSE Liffe Market: Paris, Clearing House:LCH.Clearnet

[zobrazit graf na: www](#)

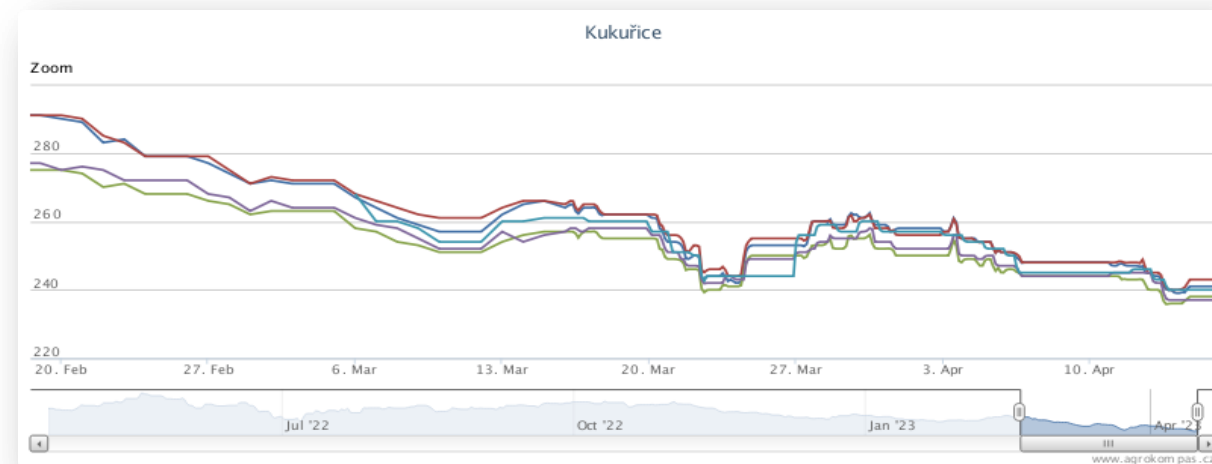
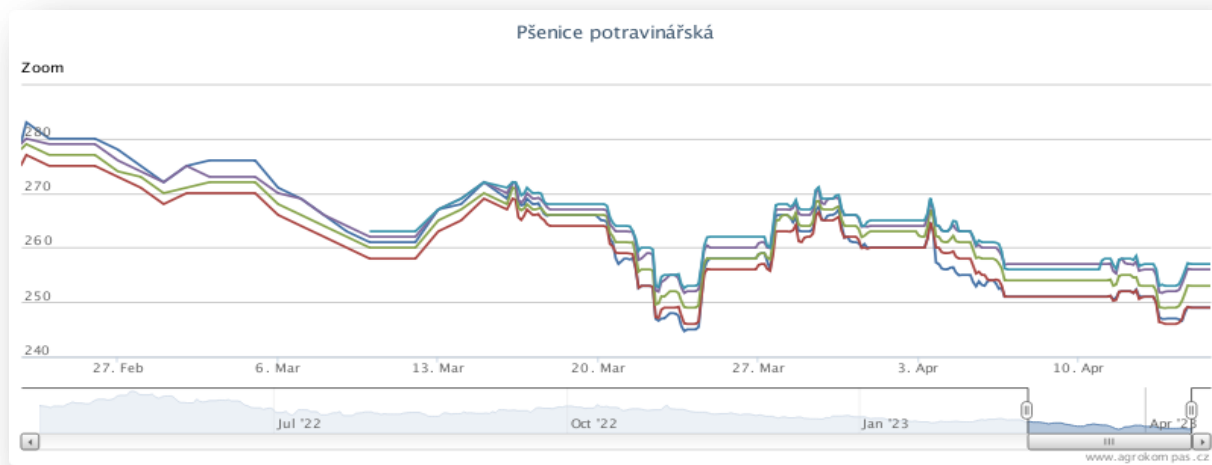
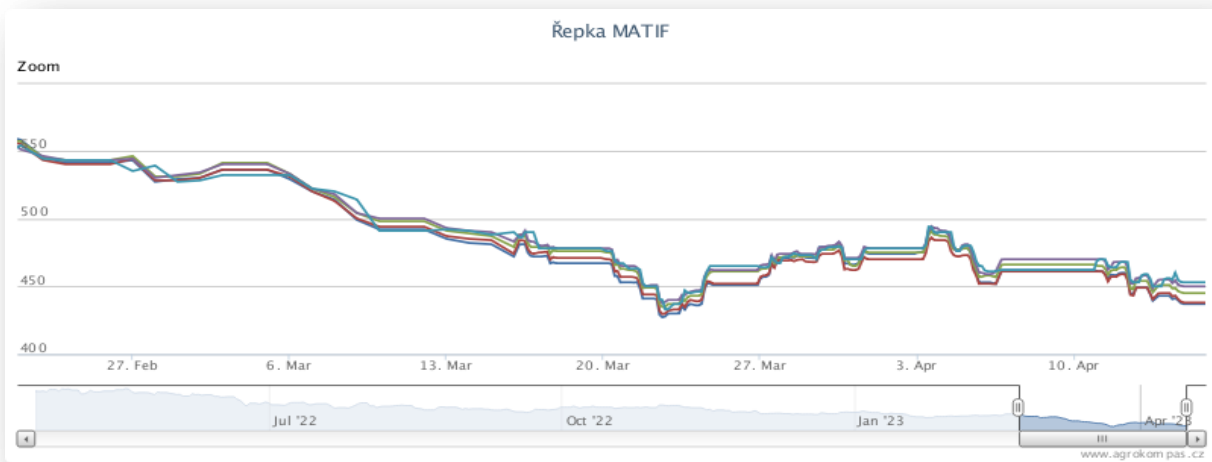
Kukuřice	11.04.2023	14.04.2023	Změna	Nejnižší	Nejvyšší	Měna
červen 2023	248	241,5	-6,50	240	249	EUR / t
srpen 2023	248,5	243	-5,50	240,5	250,25	EUR / t
listopad 2023	244	238,5	-5,50	236,5	245	EUR / t
březen 2024	244	237	-7,00	237	245	EUR / t
červen 2024	245	240	-5,00	240	246,25	EUR / t

NYSE Liffe Market: Paris, Clearing House:LCH.Clearnet

[zobrazit graf na: www](#)

Ostatní	11.04.2023	14.04.2023	Změna	Nejnižší	Nejvyšší	Měna
Řepkový olej	890	865	-25,00	860	910	EUR / t
CZK/EUR	23,31	23,307	-0,00	23,23	23,51	EUR / t
CZK/USD	21,466	21,188	-0,28	21,03	21,54	EUR / t
CZK/GBP	26,568	26,301	-0,27	26,3	26,76	EUR / t
USD/EUR	1,086	1,1	+0,01	1,09	1,11	EUR / t
Ropa Brent	84,94	86,31	+1,37	84,31	87,23	USD/barel

Grafy:



Polský trh

Průměrné ceny obilovin a olejnin

komodita	09.04.2023	02.04.2023	týd. změna	jednotka
Pšenice potravinářská	1 185	1 214	-2,4%	zl/tuna
Pšenice krmná	1 201	1 219	-1,5%	zl/tuna
Žito potravinářské	904	882	2,5%	zl/tuna
Žito krmné	907	919	-1,3%	zl/tuna
Ječmen potravinářský	-	-	-	zl/tuna
Ječmen krmný	984	992	-0,8%	zl/tuna
Ječmen sladovnický	1 342	1 350	-0,6%	zl/tuna
Kukuřice krmná "mokra"	-	-	-	zl/tuna
Kukuřice krmná	1 182	1 190	-0,6%	zl/tuna
Oves potravina	-	1 120	*	zl/tuna
Oves krmný	943	975	-3,3%	zl/tuna
Tritikále krmivo	1 002	1 032	-2,9%	zl/tuna
komodita	09.04.2023	02.04.2023	týd. změna	jednotka
Řepka	2 328	2 379	-2,1%	zl/tuna
Řepkový raf. olej	6 910	7 307	-5,4%	zl/tuna
Řepkový olej sur.	4 401	4 843	-9,1%	zl/tuna
Řepkový šrot	1 560	1 583	-1,5%	zl/tuna

Průměrné ceny vepřové, hovězí, drůbeží

Vepřové	09.04.2024	02.04.2023	týd. změna	jednotka
jakost S	11 386	11 410	-0,2%	zl/tuna
jakost E	11 297	11 313	-0,1%	zl/tuna
jakost U	10 980	10 980	0,0%	zl/tuna
jakost R	10 650	10 637	0,1%	zl/tuna
jakost O	9 861	9 664	2,0%	zl/tuna
jakost P	*	*	*	zl/tuna
S-P celkem	11 297	11 310	-0,1%	zl/tuna
Průměrné ceny netto (bez DPH) , podle klasifikace SEUROP po porážce chlazené				
Drůbeží	09.04.2023	02.04.2023	týd. změna	jednotka
kuře typ brojler	5 872	5 865	0,1%	zl/tuna
krůta (samec)	8 839	8 716	1,4%	zl/tuna
krůta (samice)	8 937	9 051	-1,3%	zl/tuna
Hovězí 9.4.2023	živá hmotnost	týd. změna		
mladý býk (A)	11,54 zl/kg	-1	%	
býk (B)	11,34 zl/kg	-1,7	%	
volek (C)	- zl/kg	-	%	
kráva (D)	8,86 zl/kg	-1,1	%	
jalovice (E)	11,46 zl/kg	0,3	%	
Průměrné ceny netto (bez DPH) , zaplacená dodavatelům, dle klasifikace SEUROP				

pozn. Kurz ČNB CZK/PLN k 8.7.2022 byl 5,17 PLN

Zdroj: Ministerstwo Rolnictwa i Rozwoju Wsi, Departament Rynków Rolnych

Ceny mléčných výrobků

Vnitřní trh EU

14. týden (končí 9.4.2023)

komodita	cena	změna za týden	změna za rok	jednotka
Máslo	474	0,7%	-31%	EUR/100kg
SMP	245	0,6%	-41%	EUR/100kg
WMP	341	-0,8%	-34%	EUR/100kg
Cheddar	415	-3,7%	9%	EUR/100kg
Eidam	417	-0,4%	-5%	EUR/100kg
Gouda	455	-3,1%	8%	EUR/100kg
Ementál	655	0,0%	29%	EUR/100kg
Sušená syrovátka	76	1,1%	-46%	EUR/100kg

zdroj: <https://ec.europa.eu/>

Polský trh

komodita	typ	09.04.2023	02.04.2023	týd. změna	jednotka
Máslo 82 % tuku, 16 % vody	v kusech	2 028	2 208	0,0%	EUR/100kg
	balené	2 200	2 243	-1,9%	EUR/100kg
Máslo 80 % tuku, 16 % vody, 2 % soli	v kusech	-	-	*	EUR/100kg
Máslo	celkově	2 201	2 235	-1,5%	EUR/100kg
	plné	1 695	1 665	1,8%	EUR/100kg
Sušené mléko	odtučněné	1 203	1 204	-0,1%	EUR/100kg
	celkově	1 302	1 274	2,2%	EUR/100kg
Kondenzované mléko	slazené	-	-	*	EUR/100kg
	neslazené	787	-	*	EUR/100kg
	celkově	931	-	*	EUR/100kg
Syrovátka v prášku		411	392	4,8%	EUR/100kg

Zdroj: Ministerstwo Rolnictwa i Rozwoju Wsi, Departament Rynków Rolnych

na závěr:

Ptá se muž ženy:

M: „Miláčku, víš co znamená zkratka ŽENA?“

Ž: „Neee“

M: „Žalostný Exemplář Napodobeniny Anděla.“

Ž: „No to dává smysl... protože, víš, co znamená zkratka MUŽ?!“

M: „NE“

Ž: „Mizerná údržba ženy“